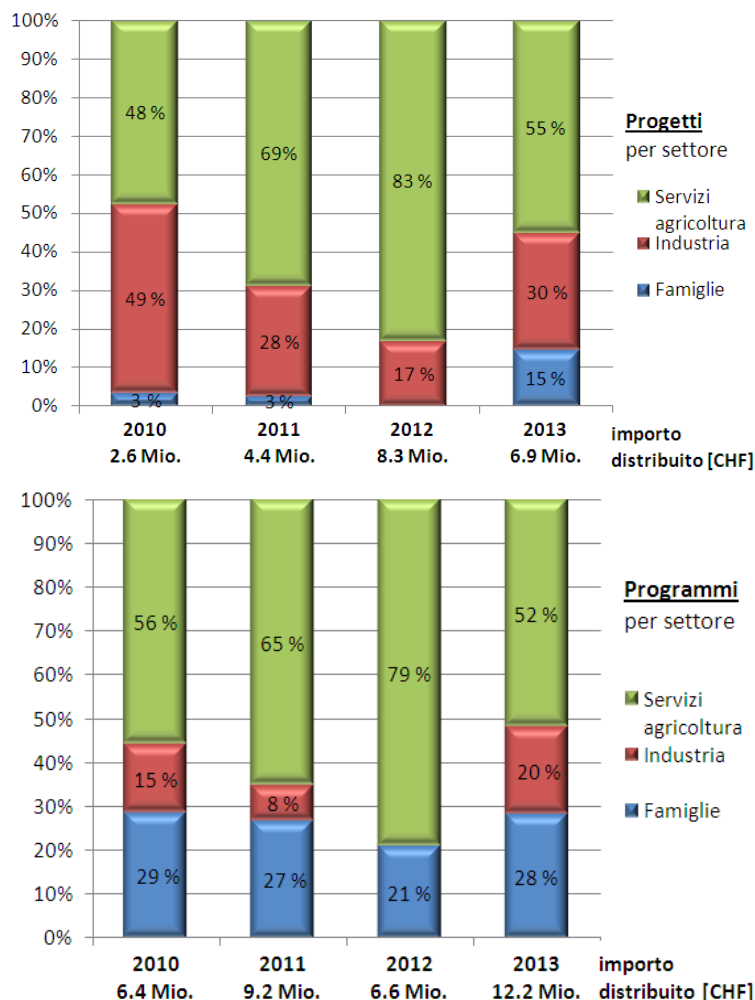


Quarto turno delle gare pubbliche per l'efficienza di energia elettrica 2013 - Risparmio di energia elettrica previsti secondo la vita utile delle misure

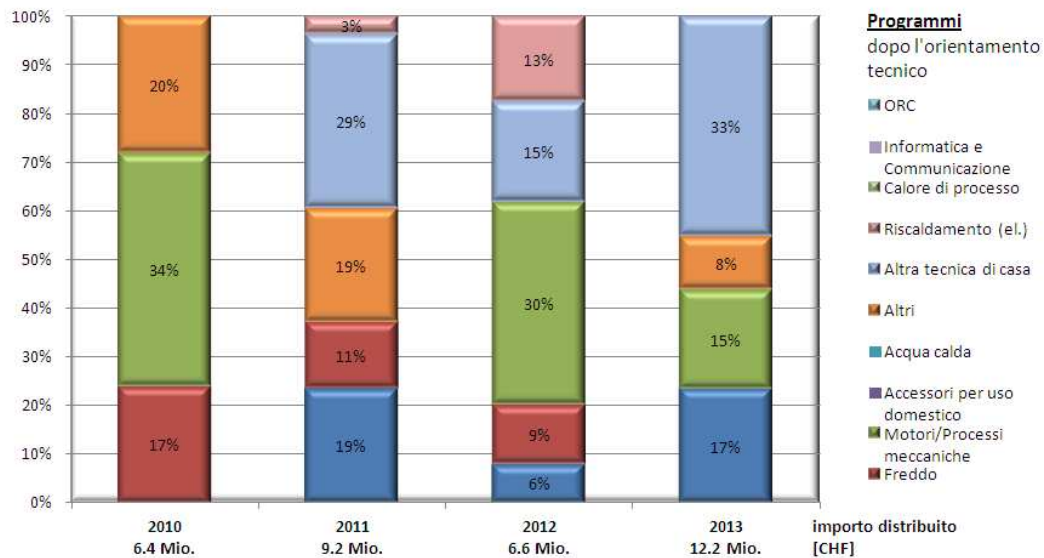
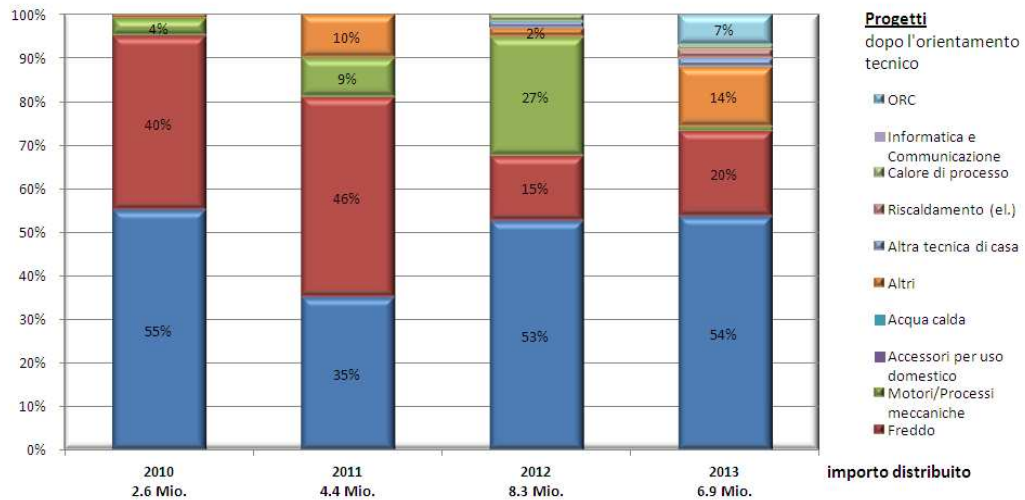
Confronto degli incentivi secondo i settori (CHF) ProKilowatt 2010 - 2013



Descrizione	Progetti			Programmi			Totale risparmio*
	No.	GWh	cent /kWh	No.	GWh	cent /kWh	
Aggiudicazioni 2010	18	113	Ø 2.30 [0.4 -21.6]	8	457	Ø 1.50 [1.0 - 2.1]	570 GWh
Aggiudicazioni 2011	31	99	Ø 4.4 [1.5 - 14.9]	13	499	Ø 1.85 [1.1 - 10.4]	598 GWh
Aggiudicazioni 2012	67	242	Ø 3.2 [1.1 - 8.5]	9	276	Ø 2.4 [1.4 - 5.0]	518 GWh
Aggiudicazioni 2013	35	167	Ø 4.1 [1.7 - 7.1]	23	421	Ø 2.9 [1.5 - 5.0]	588 GWh

* per la durata di utilizzo

Confronto tecnico degli incentivi riferimento (CHF) 2010 - 2013



Orientamento tecnico	Progetti				Programmi			
	2010	2011	2012	2013	2010	2011	2012	2013
Illuminazione	55%	35%	53%	54%	-	19%	6%	17%
Freddo	40%	46%	15%	20%	17%	11%	9%	-
Motori/Processi meccaniche	4%	9%	27%	1%	34%	-	30%	15%
Accessori per uso domestico	-	-	-	-	20%	19%	-	18%
Acqua calda	-	-	-	-	9%	-	12%	9%
Altri	1%	10%	2%	14%	20%	19%	-	8%
Altra tecnica di casa	-	-	1%	2%	-	29%	15%	33%
Riscaldamento (el.)	-	-	-	2%	-	3%	13%	-
Calore di processo	-	-	2%	1%	-	-	-	-
Informatica e Comunicazione	-	-	-	-	-	-	15%	-
ORC	-	-	-	7%	-	-	-	-