Renewable Energy Index Suisse

Conjoncture des énergies renouvelables et de l'efficacité énergétique

2e trimestre 2011

Etat de l'indice au 2e trimestre 2011: 63,8 points

Variation par rapport au trimestre précédent: + 2,4 points ↗

Variation par rapport au 1ère trimestre de l'année précédente: + 1,3 points ↗

CREDIT SUISSE

A EE Agentur für Erneuerbare Energien und Energieeffizienz

Renewable Energy Index Suisse

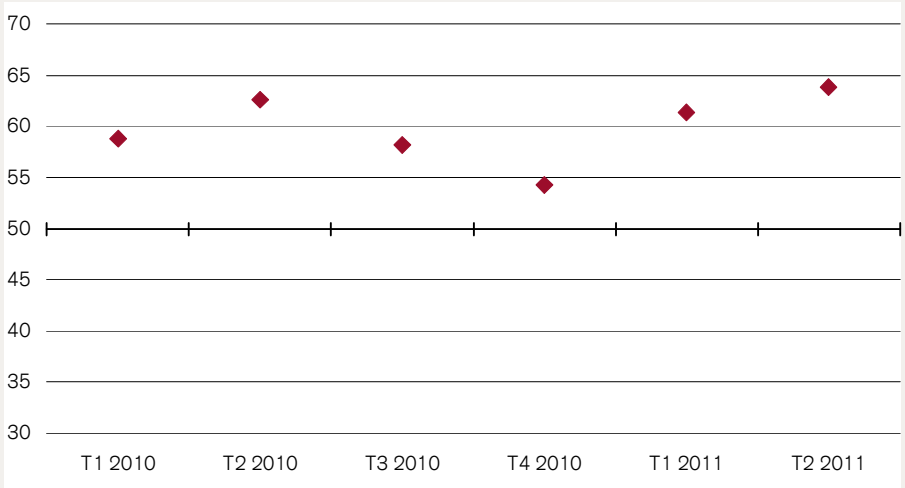

Développement

		Renewable Energy Index
2010	Q1	57.2
2010	Q2	62.6
2010	Q3	58.2
2010	Q4	54.3
2011	Q1	61.4
2011	Q2	63.8

Niveau toujours important du carnet de commandes

Au 2e trimestre 2011, le Renewable Energy Index Suisse a progressé de 2,4 points par rapport au trimestre précédent et s'établit désormais à 63,8 points, contre 61,4 points au 1er trimestre. Cette progression indique une accélération de la dynamique conjoncturelle dans la branche des énergies renouvelables et de l'efficacité énergétique. Aucune des cinq composantes de l'indice ne se situait en dessous du seuil de croissance au 2e trimestre. La composante «chiffre d'affaires» a augmenté de 3,8 points et atteint actuellement 65,4 points, ce qui révèle que les chiffres d'affaires progressent plus rapidement qu'au trimestre précédent. Le «carnet de commandes» a légèrement perdu de son niveau très élevé et s'établit désormais à 69,2 points (-1,9 point). Le niveau toujours important de cette composante laisse présager des chiffres d'affaires toujours élevés pour les trimestres à venir. Les «délais de livraison» ont enregistré une nette progression (+7,1 points) pour s'établir à 58,9 points, ce qui indique que l'utilisation des capacités au sein des entreprises a fortement augmenté. Le «niveau des stocks» a certes légèrement baissé, mais se situe une fois de plus au-dessus du seuil de croissance de 50 points. Les entreprises ont apparemment renforcé leurs achats, mais dans des proportions moins importantes que durant le trimestre précédent. Le sous-indice «exportations» (non couvert par l'indice) a de nouveau connu une timide progression et se situe désormais légèrement au-dessus du seuil de croissance de 50 points, ce qui signale une faible accélération des activités à l'exportation.

Sous-indices

	plus haut (%)	égal (%)	plus bas (%)	net	Indice	+/-
Chiffre d'affaires	48	35	17	31	65.4	3.8
Carnet de commandes	48	43	9	38	69.2	-1.9
Délais de livraison	24	69	6	18	58.9	7.1
Niveau des stocks	12	79	9	3	51.7	-0.7
Emploi	29	70	2	27	63.5	5.4
Exportations	15	72	13	2	50.9	2.9

Le tableau recense les résultats de l'enquête actuelle. Sont présentés pour chaque sous-indice les pourcentages des questions dont les réponses étaient «plus élevé», «égal» ou «moins élevé», en comparaison avec le mois précédent. L'état de l'indice équivalant y est également représenté. L'état d'un sous-indice correspond à la somme du pourcentage des réponses «plus élevé» et de la moitié du pourcentage des réponses «égal». Le Renewable Energy Index correspond à la moyenne pondérée (pondérations entre parenthèses) des sous-indices chiffre d'affaires (0,25), carnet de commandes (0,30), délais de livraison (0,15), niveau des stocks achat (0,10) et emploi (0,20). Un niveau de Renewable Energy Index ou de sous-indice supérieur (inférieur) à la barre des 50,0 points est à interpréter comme une augmentation (une baisse).

Le Renewable Energy Index est publié conjointement, chaque trimestre, par le Credit Suisse et l'Agence des énergies renouvelables et de l'efficacité énergétique, l'A EE. L'indicateur repose sur une enquête réalisée auprès des entreprises de la branche spécialisées dans des solutions énergétiques durables (énergies renouvelables et efficacité énergétique). Le relevé et l'évaluation s'effectuent en conformité aux prescriptions de la Fédération Internationale d'Achat et de Gestion d'Approvisionnement. L'A EE se charge du relevé des données de l'enquête tandis que le Credit Suisse est responsable de son évaluation et de sa publication. Le Renewable Energy Index livre une image instantanée de l'évolution de la marche des affaires dans la branche des solutions énergétiques durables. Cette image est encore affinée par cinq sous-indices et des informations complémentaires. Le Renewable Energy Index calculé depuis le 1er trimestre 2010 apporte une contribution précieuse à la base de données de la branche.

Interlocuteurs:
Niklaus Vontobel
Credit Suisse Economic Research
Uetlibergstrasse 231, 8070 Zurich
Tél. 044 332 09 73, fax 044 333 56 79
niklaus.vontobel@credit-suisse.com

Patrick Marty
A EE Agences des énergies renouvelables et de l'efficacité énergétique
Falkenplatz 11, case postale, 3001 Berne
Tél. 031 301 89 62 patrick.marty@aee.ch,
www.aee.ch

Le Renewable Energy Index Suisse paraît chaque trimestre. Les abonnements peuvent être commandés gratuitement au Credit Suisse.
A cet effet, veuillez envoyer votre adresse e-mail à: reis.economicresearch@credit-suisse.com

Chiffre d'affaires

		plus haut (%)	égal (%)	plus bas (%)	net	Indice
2010	T1	34	46	20	13	56.6
	T2	48	37	15	33	66.5
	T3	45	42	12	33	66.5
	T4	41	38	21	21	60.4
2011	T1	43	37	20	23	61.6
	T2	48	35	17	31	65.4

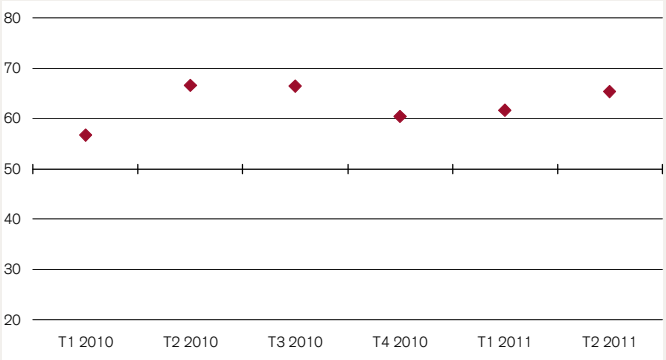

Au 2e trimestre 2011, la composante «chiffre d'affaires» a connu une forte progression de 3,8 points, après avoir déjà affiché une augmentation de 1,3 point au trimestre précédent. Cette évolution indique que la dynamique déjà positive au niveau des chiffres d'affaires s'est de nouveau accélérée.

Carnet de commandes

		plus haut (%)	égal (%)	plus bas (%)	net	Indice
2010	T1	42	42	16	26	63.2
	T2	47	40	13	35	67.4
	T3	38	39	24	14	56.8
	T4	32	42	26	6	53.1
2011	T1	54	34	12	42	71.2
	T2	48	43	9	38	69.2

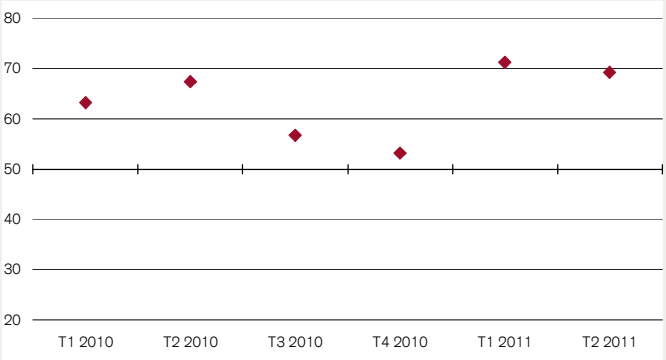

Après son envolée du trimestre précédent (+18 points), la composante «carnet de commandes» s'est légèrement repliée de -1,9 point au 2e trimestre. Ce léger déclin d'un niveau toujours très élevé laisse présager une croissance encore vigoureuse des chiffres d'affaires pour les trimestres à venir.

Délais de livraison des fournisseurs

		plus haut (%)	égal (%)	plus bas (%)	net	Indice
2010	T1	19	71	10	8	54.2
	T2	21	74	6	15	57.5
	T3	15	77	8	6	53.2
	T4	11	75	14	-4	48.0
2011	T1	12	80	8	4	51.8
	T2	24	69	6	18	58.9

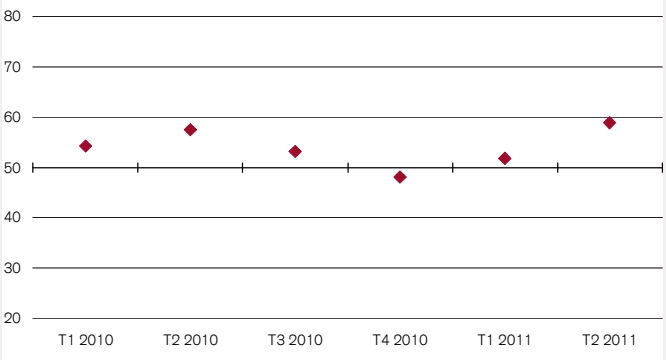

La composante «délais de livraison des fournisseurs» a enregistré une forte hausse au 2e trimestre et s'établit désormais à 58,9 points. L'utilisation des capacités a semble-t-il nettement augmenté au 2e trimestre, ce qui a entraîné un allongement des délais de livraison.

Niveau des stocks

		plus haut (%)	égal (%)	plus bas (%)	net	Indice
2010	T1	16	71	14	2	51.0
	T2	11	78	11	0	50.0
	T3	19	62	20	-1	49.4
	T4	15	69	16	-1	49.3
2011	T1	20	66	15	5	52.4
	T2	12	79	9	3	51.7

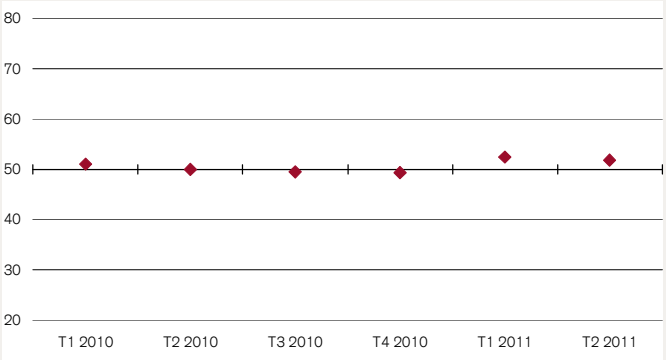

Le «niveau des stocks de matières premières, produits semi-finis et composants achetés» pour la production a légèrement reculé au 2e trimestre 2011, mais se situe une fois de plus au-dessus du seuil de croissance de 50 points. Cette évolution révèle que les entreprises ont de nouveau renforcé leurs achats de préproduits, mais dans des proportions moins importantes que durant le trimestre précédent.

Emploi

		plus haut (%)	égal (%)	plus bas (%)	net	Indice
2010	T1	30	64	6	24	61.9
	T2	27	67	6	21	60.4
	T3	26	65	9	16	58.2
	T4	20	72	9	11	55.6
2011	T1	27	63	10	16	58.1
	T2	29	70	2	27	63.5

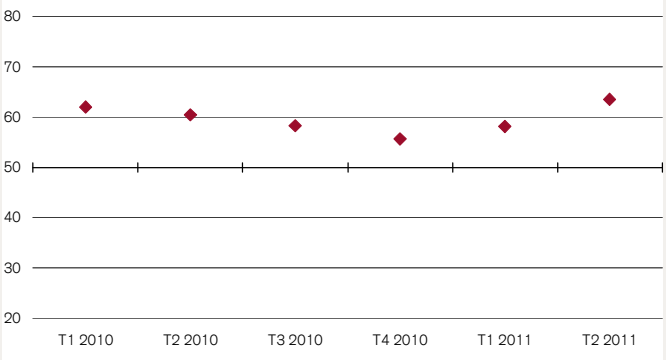

Avec un plus de 5,4 points, la composante «emploi» a fortement progressé au 2e trimestre 2011 et s'établit désormais à 63,5 points. Les entreprises ont de toute évidence poursuivi leurs efforts de création d'emplois avec un dynamisme renouvelé.

Exportation

		plus haut (%)	égal (%)	plus bas (%)	net	Indice
2010	T1	11	72	17	-5	47.3
	T2	12	74	15	-3	48.4
	T3	17	71	12	5	52.4
	T4	4	87	9	-4	47.8
2011	T1	8	80	12	-4	48.0
	T2	15	72	13	2	50.9

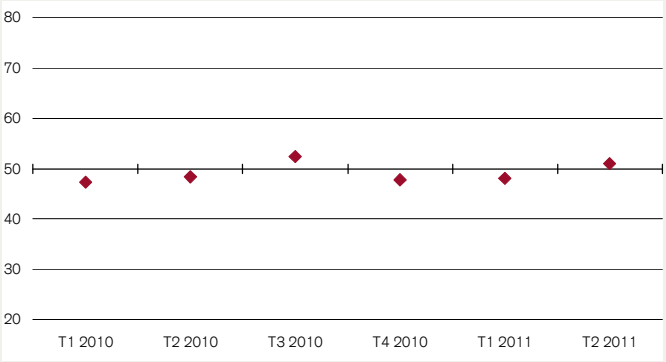

Le sous-indice «exportations» a progressé de 2,9 points au 2e trimestre 2011 et se situe de nouveau au-dessus du seuil de croissance fixé à 50 points, ce qui indique que les activités à l'exportation connaissent une dynamique conjoncturelle positive au 2e trimestre.

Credit Suisse

Le Credit Suisse est une banque leader sur le plan international, qui offre à ses clients des prestations dans les domaines de l'investment banking, du private banking et de l'asset management. Il propose des prestations de conseil, des solutions globales et des produits novateurs aux entreprises, aux clients institutionnels et aux particuliers fortunés du monde entier, ainsi qu'aux clients retail en Suisse. Le Credit Suisse est présent dans plus de 50 pays et emploie quelque 40 000 personnes. Le Credit Suisse Group, la société-mère du Credit Suisse, dont le siège est à Zurich, est l'un des premiers prestataires mondiaux de services financiers. Les actions nominatives du Credit Suisse Group (CSGN) sont cotées en Suisse, ainsi qu'à New York sous la forme d'American Depositary Shares (CS). Pour plus d'informations sur le Credit Suisse, rendez-vous à l'adresse www.credit-suisse.com.

A EE

L'Agence des énergies renouvelables et de l'efficacité énergétique (A EE) représente les intérêts des entreprises et des fédérations actives dans le domaine des énergies renouvelables et de l'efficacité énergétique. Elle s'engage au niveau de la Confédération, des cantons et des communes ainsi qu'au-delà des frontières helvétiques, en vue d'une modification de la politique énergétique profitant au climat, à l'économie et aux hommes. L'A EE représente les intérêts des entreprises qui, grâce à des solutions énergétiques efficaces et innovantes, jettent les bases d'une vie et d'une économie durables. Son objectif est d'informer l'opinion publique et les décideurs, de sensibiliser à une politique énergétique durable et de s'impliquer activement dans l'élaboration de conditions-cadres économiques et politiques. Vous trouverez de plus amples informations sur l'A EE à l'adresse www.aee.ch

Disclaimer

Le présent document a été établi par le Credit Suisse et l'Agence des énergies renouvelables et de l'efficacité énergétique (A EE). Il n'est pas le résultat d'une analyse financière. Il n'est donc pas soumis aux «Directives visant à garantir l'indépendance de l'analyse financière» de l'Association suisse des banquiers.
La présente publication a un but purement informatif. Les opinions qu'elle contient sont celles de l'A EE et du Credit Suisse au moment de la mise sous presse (sous réserve de modifications). Les informations et les analyses qui y sont contenues proviennent de sources considérées comme fiables. Toutefois, le Credit Suisse et l'A EE ne garantissent pas qu'elles soient exactes ni complètes et ne peuvent donc être tenus pour responsable des pertes qui pourraient résulter de leur utilisation.

Cette publication peut être citée en mentionnant la source.

Copyright © 2011 Credit Suisse AG et A EE. Tous droits réservés.