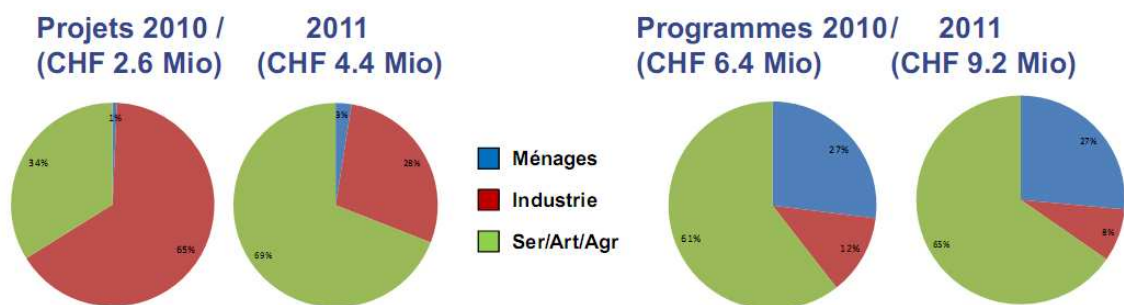


Deuxièmes appels d'offres publics pour l'efficacité électrique 2011 – Economies d'électricité réalisées en fonction de la durée d'utilisation des installations retenues



Comparaison de la contribution selon les secteurs (CHF) WeA 2010/2011

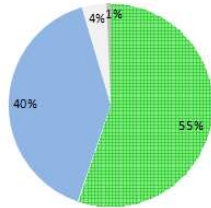


Description	Projets			Programmes			Total d'économie
	Nombre	GWh	ct/kWh	Nombre	GWh	ct/kWh	
Appel 2010	18	113	Ø 2.30 [0.4-21.6]	8	457	Ø 1.50 [0.96-2.07]	570 GWh
Appel 2011	31	99	Ø 4.40 [1.5 – 14.9]	13	499	Ø 1.85 [1.1 – 10.4]	598 GWh

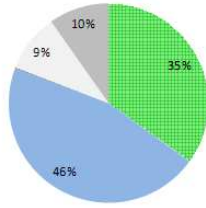
16 juin 2011

+ Comparaison de la contribution par orientation technique (CHF) WeA 2010 / 2011 ProKilowatt

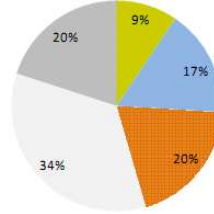
Projets 2010 /
(CHF 2.6 Mio)



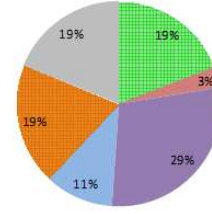
2011
(CHF 4.4 Mio)



Programmes 2010 /
(CHF 6.4 Mio)



2011
(CHF 9.2 Mio)



- Eclairage
- Chauffage (él.)
- Eau chaude
- Technique du bâtiment
- Froid
- ICT
- Multimédia
- Appareils ménagers et industriels
- Chaleur industrielle
- Processus mécanique
- Autres

Orientation technique	Projets		Programmes	
	WeA 2010	WeA 2011	WeA 2010	WeA 2011
Eclairage	55 %	35 %	-	19 %
Froid	40 %	46 %	17 %	11 %
Processus mécanique	4 %	9 %	34 %	-
Appareils ménagers et industriels	-	-	20 %	19 %
Eau chaude	-	-	9 %	-
Autres	1 %	10 %	20 %	19 %
Technique du bâtiment	-	-	-	29 %
Chauffage (él.)	-	-	-	3 %

16 juin 2011