GESAMTE ERZEUGUNG UND ABGABE ELEKTRISCHER ENERGIE IN DER SCHWEIZ

MITGETEILT VOM BUNDESAMT FÜR ENERGIE.
DIE NACHSTEHENDEN ANGABEN BEZIEHEN SICH SOWOHL AUF DIE ERZEUGUNG DER ELEKTRIZITÄTSWERKE DER ALLGEMEINVERSORGUNG WIE DER BAHN- UND INDUSTRIEEIGENEN KRAFTWERKE (SELBSTPRODUZENTEN)

Elektrizitätsbilanz (definitiv):
19.6.2025
Bilan d'électricité (définitif):
19.6.2025

PRODUCTION ET CONSOMMATION TOTALES D'ENERGIE ELECTRIQUE EN SUISSE

COMMUNICATION DE L'OFFICE FEDERAL DE L'ENERGIE.
LES CHIFFRES CI-DESSOUS CONCERNENT A LA FOIS LES ENTREPRISES D'ELECTRICITE LIVRANT A DES TIERS ET LES CENTRALES DES ENTREPRISES FERROVIAIRES ET INDUSTRIELLES (AUTOPRODUCTEURS)

Schweizerische Eidgenossenschaft
Confédération suisse
Confederazione Svizzera
Confederaziun svizra

Bundesamt für Energie BFE
Office fédéral de l'énergie OFEN

2020	Landeserzeugung - Production nationale															Abzuziehen: Verbrauch der Speicherpumpen		Nettoerzeugung Production nette			Einfuhr physikalisch		Ausfuhr physikalisch		Überschuss Einfuhr + Ausfuhr -	
	Laufkraftwerke		Speicherkraftwerke		Hydraulische Erzeugung		Erzeugung der Kernkraftwerke		Thermische& erneuerbare Erzeugung	Thermische Erzeugung	Windkraft	Photovoltaik	Total	Total				Total		Veränderung						
	Centrales au fil de l'eau		Centrales à accumulation		Production hydraulique		Production nucléaire		Production thermique et renouvelable	Production thermique	énergie éolienne	photovoltaïque	Total			A déduire: Pompage d'accumulation				Variation	Importation physique		Exportation physique		Solde importateur + exportateur -	
	1		2		3=1+2		4		5	5a	5b	5c	5a+5b+5c	6=3+4+5		7		8=6-7		9	10		11		12=10-11	
	in GWh (Millionen kWh) - en GWh (millions de kWh)																			%	in GWh - en GWh					
	2019	**2020**	2019	**2020**	2019	**2020**	2019	**2020**	2019	**2020**	**2020**	**2020**	**2020**	2019	**2020**	2019	**2020**	2019	**2020**		2019	**2020**	2019	**2020**	2019	**2020**
JANUAR JANVIER	872	**889**	2175	**2330**	3047	**3219**	2373	**2187**	463	388	16	85	**489**	5883	**5895**	220	**206**	5663	**5689**	**+0.5**	3520	**3259**	2953	**3076**	+567	**+183**
FEBRUAR FEVRIER	751	**1115**	1465	**1621**	2216	**2736**	2088	**2047**	495	381	25	119	**525**	4799	**5308**	200	**232**	4599	**5076**	**+10.4**	3404	**3232**	2531	**2973**	+873	**+259**
MÄRZ MARS	1050	**1257**	1199	**1748**	2249	**3005**	2375	**2185**	492	326	16	227	**569**	5116	**5759**	334	**300**	4782	**5459**	**+14.2**	3340	**2570**	2562	**2709**	+778	**-139**
APRIL AVRIL	1235	**1390**	1464	**1388**	2699	**2778**	2259	**1974**	442	273	7	336	**616**	5400	**5368**	313	**429**	5087	**4939**	**-2.9**	2248	**1764**	2430	**2285**	-182	**-521**
MAI MAI	1636	**1966**	1503	**1705**	3139	**3671**	2038	**1944**	538	282	10	361	**653**	5715	**6268**	384	**600**	5331	**5668**	**+6.3**	2055	**1607**	2419	**2696**	-364	**-1089**
JUNI JUIN	2363	**2022**	2446	**2159**	4809	**4181**	919	**1476**	564	257	8	327	**592**	6292	**6249**	601	**487**	5691	**5762**	**+1.2**	1724	**1254**	2913	**2522**	-1189	**-1268**
JULI JUILLET	2365	**2146**	2709	**2247**	5074	**4393**	2047	**1249**	574	324	7	393	**724**	7695	**6366**	428	**414**	7267	**5952**	**-18.1**	1210	**1587**	3943	**2990**	-2733	**-1403**
AUGUST AOUT	2169	**1919**	2650	**1970**	4819	**3889**	1954	**1626**	525	312	7	315	**634**	7298	**6149**	338	**508**	6960	**5641**	**-19.0**	1185	**1482**	3691	**2574**	-2506	**-1092**
SEPTEMBER SEPTEMBRE	1407	**1469**	1650	**1895**	3057	**3364**	2163	**2067**	502	285	8	256	**549**	5722	**5980**	386	**385**	5336	**5595**	**+4.9**	2154	**1582**	2886	**2547**	-732	**-965**
OKTOBER OCTOBRE	1454	**1512**	1814	**1919**	3268	**3431**	2441	**2164**	488	297	15	144	**456**	6197	**6051**	394	**425**	5803	**5626**	**-3.1**	2765	**2422**	3480	**2837**	-715	**-415**
NOVEMBER NOVEMBRE	1220	**1030**	1933	**1980**	3153	**3010**	2373	**2103**	477	382	10	90	**482**	6003	**5595**	248	**203**	5755	**5392**	**-6.3**	2876	**2877**	3144	**2839**	-268	**+38**
DEZEMBER DECEMBRE	1178	**933**	1848	**2006**	3026	**2939**	2250	**1968**	498	381	16	39	**436**	5774	**5343**	287	**270**	5487	**5073**	**-7.5**	3024	**3352**	2813	**2500**	+211	**+852**
1. QUARTAL 1er TRIM.	2673	**3261**	4839	**5699**	7512	**8960**	6836	**6419**	1450	1095	57	431	**1583**	15798	**16962**	754	**738**	15044	**16224**	**+7.8**	10264	**9061**	8046	**8758**	+2218	**+303**
2. QUARTAL 2e TRIM.	5234	**5378**	5413	**5252**	10647	**10630**	5216	**5394**	1544	812	25	1024	**1861**	17407	**17885**	1298	**1516**	16109	**16369**	**+1.6**	6027	**4625**	7762	**7503**	-1735	**-2878**
3. QUARTAL 3e TRIM.	5941	**5534**	7009	**6112**	12950	**11646**	6164	**4942**	1601	921	22	964	**1907**	20715	**18495**	1152	**1307**	19563	**17188**	**-12.1**	4549	**4651**	10520	**8111**	-5971	**-3460**
4. QUARTAL 4e TRIM.	3852	**3475**	5595	**5905**	9447	**9380**	7064	**6235**	1463	1060	41	273	**1374**	17974	**16989**	929	**898**	17045	**16091**	**-5.6**	8665	**8651**	9437	**8176**	-772	**+475**
KAL.-JAHR ANNEE CIVILE	17700	**17648**	22856	**22968**	40556	**40616**	25280	**22990**	6058	3888	145	2692	**6725**	71894	**70331**	4133	**4459**	67761	**65872**	**-2.8**	29505	**26988**	35765	**32548**	-6260	**-5560**
	2018/19	**2019/20**	2018/19	**2019/20**	2018/19	**2019/20**	2018/19	**2019/20**	2018/19	-	-	-	**2019/20**	2018/19	**2019/20**	2018/19	**2019/20**	2018/19	**2019/20**		2018/19	**2019/20**	2018/19	**2019/20**	2018/19	**2019/20**
WINTER HIVER	5456	**7113**	9610	**11294**	15066	**18407**	12999	**13483**	2844	-	-	-	**3046**	30909	**34936**	1630	**1667**	29279	**33269**	**+13.6**	20365	**17726**	15812	**18195**	+4553	**-469**
SOMMER ETE	11175	**10912**	12422	**11364**	23597	**22276**	11380	**10336**	3145	-	-	-	**3768**	38122	**36380**	2450	**2823**	35672	**33557**	**-5.9**	10576	**9276**	18282	**15614**	-7706	**-6338**
HYD.-JAHR ANNEE HYD.	16631	**18025**	22032	**22658**	38663	**40683**	24379	**23819**	5989	-	-	-	**6814**	69031	**71316**	4080	**4490**	64951	**66826**	**+2.9**	30941	**27002**	34094	**33809**	-3153	**-6807**

GESAMTER VERBRAUCH - CONSOMMATION TOTALE

SPEICHERUNG - ACCUMULATION

2020

Schweizerische Eidgenossenschaft
Confédération suisse
Confederazione Svizzera
Confederaziun svizra

Bundesamt für Energie BFE
Office fédéral de l'énergie OFEN

		Landesverbrauch		Veränderung	Verluste		Endverbrauch Consommation finale Total		Veränderung
		Consommation du pays		Variation	Pertes				Variation
		13=8+12		14	15		16=13-15		17
		in GWh - en GWh		%	in GWh - en GWh				%
		2019	**2020**		2019	**2020**	2019	**2020**	
JANUAR	JANVIER	6230	**5872**	**-5.7**	392	**369**	5838	**5503**	**-5.7**
FEBRUAR	FEVRIER	5472	**5335**	**-2.5**	386	**376**	5086	**4959**	**-2.5**
MÄRZ	MARS	5560	**5320**	**-4.3**	384	**364**	5176	**4956**	**-4.3**
APRIL	AVRIL	4905	**4418**	**-9.9**	372	**335**	4533	**4083**	**-9.9**
MAI	MAI	4967	**4579**	**-7.8**	356	**328**	4611	**4251**	**-7.8**
JUNI	JUIN	4502	**4494**	**-0.2**	302	**302**	4200	**4192**	**-0.2**
JULI	JUILLET	4534	**4549**	**+0.3**	339	**340**	4195	**4209**	**+0.3**
AUGUST	AOUT	4454	**4549**	**+2.1**	329	**336**	4125	**4213**	**+2.1**
SEPTEMBER	SEPTEMBRE	4604	**4630**	**+0.6**	322	**324**	4282	**4306**	**+0.6**
OKTOBER	OCTOBRE	5088	**5211**	**+2.4**	370	**379**	4718	**4832**	**+2.4**
NOVEMBER	NOVEMBRE	5487	**5430**	**-1.0**	369	**365**	5118	**5065**	**-1.0**
DEZEMBER	DECEMBRE	5698	**5925**	**+4.0**	382	**397**	5316	**5528**	**+4.0**
1. QUARTAL	1er TRIM.	17262	**16527**	**-4.3**	1162	**1109**	16100	**15418**	**-4.2**
2. QUARTAL	2e TRIM.	14374	**13491**	**-6.1**	1030	**965**	13344	**12526**	**-6.1**
3. QUARTAL	3e TRIM.	13592	**13728**	**+1.0**	990	**1000**	12602	**12728**	**+1.0**
4. QUARTAL	4e TRIM.	16273	**16566**	**+1.8**	1121	**1141**	15152	**15425**	**+1.8**
KAL.-JAHR	ANNEE CIVILE	61501	**60312**	**-1.9**	4303	**4215**	57198	**56097**	**-1.9**
		2018/19	**2019/20**		2018/19	**2019/20**	2018/19	**2019/20**	
WINTER	HIVER	33832	**32800**	**-3.1**	2303	**2230**	31529	**30570**	**-3.0**
SOMMER	ETE	27966	**27219**	**-2.7**	2020	**1965**	25946	**25254**	**-2.7**
HYD.-JAHR	ANNEE HYD.	61798	**60019**	**-2.9**	4323	**4195**	57475	**55824**	**-2.9**
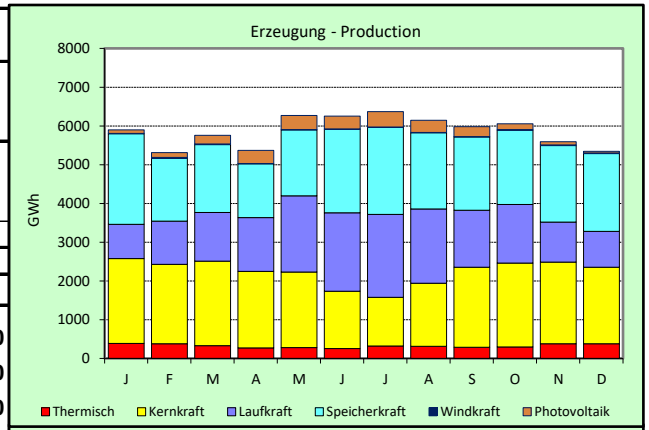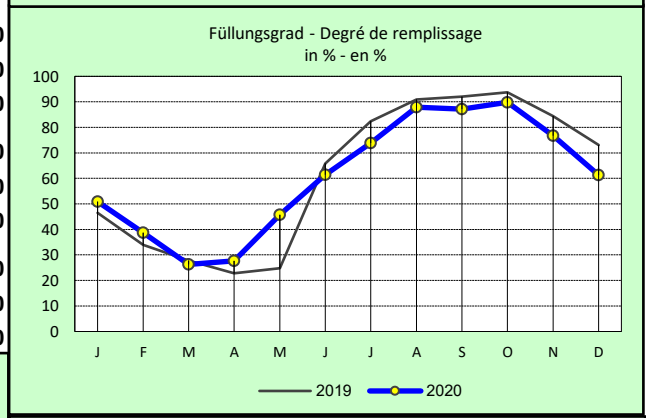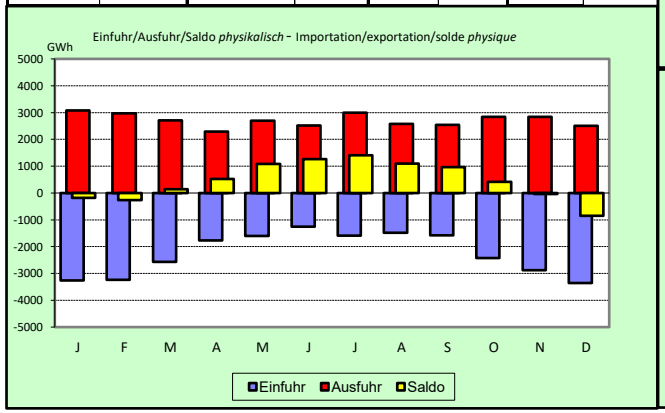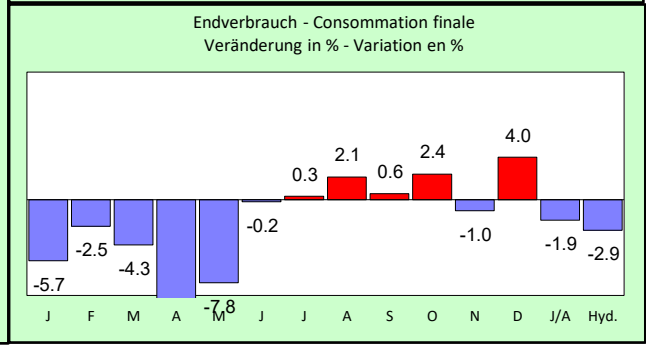
Speicherung Accumulation							
Inhalt am Monatsende		Änderung im Berichtsmonat		Füllungsgrad		Speichervermögen	
Contenu à la fin du mois		Variation pendant le mois		Degré de remplissage		Capacité des réservoirs	
18		19		20		21	
in GWh - en GWh				%		in GWh - en GWh	
2019	**2020**	2019	**2020**	2019	**2020**	2019	**2020**
4111	**4500**	-803	**-1965**	46.5	**50.8**	8850	**8850**
3003	**3428**	-1108	**-1072**	33.9	**38.7**	8850	**8850**
2461	**2326**	-542	**-1102**	27.8	**26.3**	8850	**8850**
2019	**2458**	-442	**+132**	22.8	**27.7**	8850	**8870**
2191	**4054**	+172	**+1596**	24.8	**45.7**	8850	**8870**
5825	**5450**	+3634	**+1396**	65.8	**61.4**	8850	**8870**
7292	**6552**	+1467	**+1102**	82.4	**73.9**	8850	**8870**
8043	**7801**	+751	**+1249**	90.9	**87.9**	8850	**8870**
8145	**7728**	+102	**-73**	92.0	**87.1**	8850	**8870**
8296	**7968**	+151	**+240**	93.7	**89.8**	8850	**8870**
7466	**6812**	-830	**-1156**	84.4	**76.8**	8850	**8870**
6465	**5435**	-1001	**-1377**	73.1	**61.3**	8850	**8870**