



Schweizerische Eidgenossenschaft  
Confédération suisse  
Confederazione Svizzera  
Confederaziun svizra

Eidgenössisches Departement für Umwelt, Verkehr, Energie und  
Kommunikation UVEK

**Bundesamt für Energie BFE**  
Sektion Industrie und Dienstleistungen

12. April 2019

---

# **FW-Emissionsfaktoren-2018**

## **Kurzbericht**

---



**Datum:** 12. April 2019

**Ort:** Bern

**Auftraggeberin:**

Bundesamt für Energie BFE

Patrice André Maurer

CH-3003 Bern

[www.bfe.admin.ch](http://www.bfe.admin.ch)

**Auftragnehmer:**

eicher+pauli

Eichenweg 6, 4410 Liestal

**Autor/in:**

Urs Kaufmann, eicher+pauli

**Für den Inhalt und die Schlussfolgerungen sind ausschliesslich die Autoren dieses Berichts verantwortlich.**

**Bundesamt für Energie BFE**

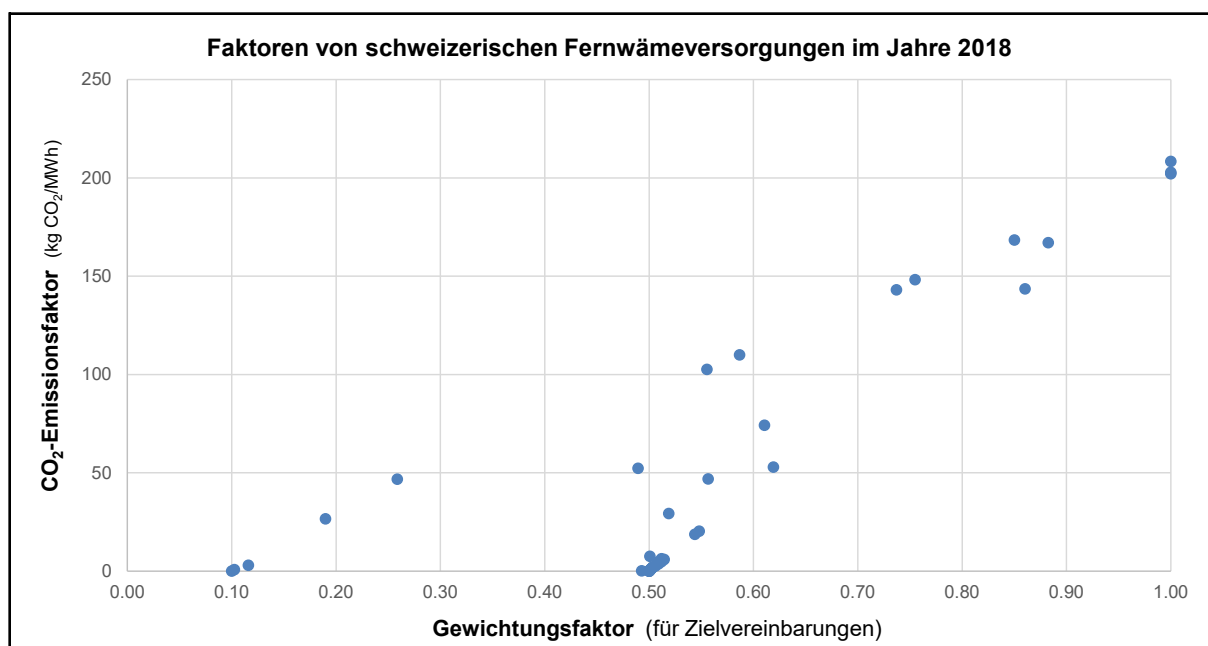
Mühlestrasse 4, CH-3063 Ittigen; Postadresse: CH-3003 Bern

Tel. +41 58 462 56 11 · Fax +41 58 463 25 00 · [contact@bfe.admin.ch](mailto:contact@bfe.admin.ch) · [www.bfe.admin.ch](http://www.bfe.admin.ch)

12. April 2019

## CO<sub>2</sub>-Emissions- und Gewichtungsfaktoren von Fernwärmeversorgungen zur Verwendung bei Zielvereinbarungen mit dem Bund zur Steigerung der Energieeffizienz

### Resultate 2018 und Methodik



Auftraggeber:

Bundesamt für Energie BFE  
Herr Patrice André Maurer  
Postfach  
3003 Bern

Projekt-Nr: 2018.1141.04

Verfasser: Urs Kaufmann

## Inhalt

<b>1</b>	<b>Zusammenfassung</b> .....	<b>2</b>
<b>2</b>	<b>Resultate 2018 (Öffentliche Liste)</b> .....	<b>3</b>
<b>3</b>	<b>Ausgangslage</b> .....	<b>4</b>
<b>4</b>	<b>Grundlagen</b> .....	<b>4</b>
<b>5</b>	<b>Berechnung der Faktoren</b> .....	<b>6</b>
5.1	Fernwärme-Typen für die Berechnung der Faktoren .....	6
5.2	Fernwärmeversorgung ohne Kehrrechtverbrennungsanlage ( <b>FW1</b> ) .....	7
5.3	Fernwärmeversorgung mit KVA und gesamtem Energieinput ( <b>KVAg</b> ) .....	8
5.4	Fernwärmeversorgung mit Wärmebezug aus einer KVA ( <b>KVAw</b> ) .....	9
5.5	Fernwärmeversorgung mit KVA und bekanntem Energieträger-Split der Wärmeproduktion ( <b>KVA<sub>sp</sub></b> ) ...	9

## 1 Zusammenfassung

Eine grössere Zahl an Unternehmen muss beim jährlichen Monitoring von Zielvereinbarungen einerseits den CO<sub>2</sub>-Emissionsfaktor sowie seit 2014 auch einen sogenannten Gewichtungsfaktor ihres Fernwärmeverbrauchs kennen. Für 43 Fernwärmeversorgungen wurden die Faktoren des Jahres 2018 ermittelt und mit deren Einverständnis für EnAW/act-Erfolgskontrollen an die entsprechenden Stellen weitergegeben. 28 Fernwärmeversorgungen haben ihr Einverständnis für die öffentliche Publikation im Kapitel 2 erteilt.

Bei Fernwärmeversorgungen mit Kehrrechtverbrennungsanlagen oder mit ergänzenden Kraftwerken erfolgt die Berechnung je nach verfügbaren Daten mit unterschiedlichen Methoden. Dazu wurden verschiedene Fernwärme-Typen definiert und die jeweiligen Berechnungsmethoden im Kapitel 5 dokumentiert.

## 2 Resultate 2018 (Öffentliche Liste)

In der nachstehenden Liste sind die CO<sub>2</sub>-Emissions- und Gewichtungsfaktoren von Fernwärmever sorgungen aufgelistet, welche mit der öffentlichen Publikation der Resultate einverstanden sind):

Kt.	Ort; Name Fernwärmever sorgung (mit Einverständnis zur öffentl. Publikation durch das BFE)	CO <sub>2</sub> -Emissionsfaktor		Gewichtungs- faktor <sup>1)</sup>		Fernw.- Typ <sup>2)</sup>	Bearb. stand	allfälliger Hinweis
		kg CO <sub>2</sub> /MWh				2018	2018	VJ = Vorjahr
	Jahr =>	2018	2017	2018	2017	2018	2018	
AG	Ofringen; ERZO/EBM	1.3	1.1	0.50	0.50	KVAg	Fertig	
AG	Buchs; GEKAL/FEWAG	0.8	1.8	0.50	0.50	KVAg	Fertig	
AG	Döttingen u.a.; REFUNA	0.7	9.2	0.10	0.14	KVAw	Fertig	
AG	Baden Nord; Regionalwerke	208.4	205.0	1.00	1.00	FW1	Fertig	
AG	Untersiggenthal, Turgi u.a.; Fernw. Siggenthal AG	7.5	4.5	0.50	0.50	KVAw	Fertig	
AG	Lenzburg; SWL ENERGIE AG	168.3	177.8	0.85	0.89	FW1	Fertig	
BE	Adelboden; Adelheiz AG	2.9	5.7	0.12	0.13	FW1	Fertig	
BE	Biel; Müve Biel-Seeland AG	6.3	7.1	0.51	0.51	KVAg	Fertig	
BE	Bern; Fernwärme (Split Wärmeproduktion)	52.2	41.6	0.49	0.46	KVAsp	Fertig	
BE	Thun; AVAG	0.5	1.4	0.50	0.50	KVAg	Fertig	
FR	Posieux; SAIDEF	0.1	0.3	0.49	0.48	KVAg	Fertig	
GE	Aire-la-Ville à Lancy (CGC Energie SA)	4.8	5.4	0.51	0.51	KVAw	Fertig	
GL	Niederurnen; KVA Linthgebiet	0.0	0.0	0.50	0.50	KVAg	Fertig	
GR	Untervaz; GEVAG	2.1	6.3	0.50	0.51	KVAg	Fertig	
LU	Emmen, Luzern; Fernwärme Emmen Luzern	166.9	202.0	0.88	1.00	KVAw	Fertig	ab 2018 KVA-/Ind.-Abwärme
LU	Perlen; KVA Renergia Perlen (Papierfabrik Perlen)	0.0	0.0	0.50	0.50	KVAg	Fertig	
NE	Colombier; CADBAR/SAIOD	4.8	9.6	0.51	0.52	KVAg	Fertig	
SG	St. Gallen; Fernwärme (nur Teilnetz ab Zentrale Au)	18.6	34.2	0.54	0.58	KVAg	Fertig	
SG	Buchs; KVA/VFA	0.7	1.2	0.50	0.50	KVAg	Fertig	
SG	Bazenheid; Fernw. Therm. Anlagen, KVA u. SVA	1.4	1.7	0.50	0.50	KVAg	Fertig	
TG	Weinfelden; KVA Thurgau	0.0	0.0	0.50	0.50	KVAg	Fertig	
VD	Lausanne; Chauffage à distance; SIL	52.8	52.3	0.62	0.62	KVAg	Fertig	
VS	Monthey; SATOM	1.7	0.3	0.50	0.50	KVAg	Fertig	
VS	Martigny; Sinergy	148.2	149.1	0.75	0.76	FW1	Fertig	
ZH	Zürich; Fernwärme (Split Wärmeproduktion)	46.9	49.0	0.56	0.55	KVAsp	Fertig	
ZH	Hinwil; KEZO	0.0	0.0	0.50	0.50	KVAg	Fertig	
ZH	Winterthur; KVA und Fernwärmever sorgung	2.6	3.9	0.51	0.51	KVAg	Fertig	
ZH	Dietikon; KVA	0.1	0.3	0.50	0.50	KVAg	Fertig	

Legende:

- 1) Gewichtungsfaktor gemäss Richtlinie "Zielvereinbarungen mit dem Bunde zur Steigerung der Energieeffizienz; 30.06.2018"
- 2) Fernwärme-Typ als Basis für die Berechnung der Emissionsfaktoren gemäss Kapitel 5
  - FW1 Fernwärmever sorgung ohne Kehrlichtverbrennungsanlage (KVA)
  - KVAg Fernwärmever sorgung mit KVA (gesamter Energieinput)
  - KVAw Fernwärmever sorgung mit Wärmebezug aus einer KVA
  - KVAsp Fernwärmever sorgung mit KVA und bekanntem Energieträger-Split der Wärmeproduktion

## 3 Ausgangslage

Eine grössere Zahl an Unternehmen muss beim jährlichen Monitoring von Zielvereinbarungen den CO<sub>2</sub>-Emissionsfaktor ihres Fernwärmeverbrauchs kennen. Dabei wird auch ein Gewichtungsfaktor der bezogenen Fernwärme benötigt (gemäss Richtlinie „Zielvereinbarungen mit dem Bund zur Steigerung der Energieeffizienz“ vom 30.06.2018).

Zur Unterstützung soll diesen Unternehmen vom Bundesamt für Energie (BFE) eine Liste mit den CO<sub>2</sub>-Emissionsfaktoren und den Gewichtungsfaktoren der grösseren Fernwärmeversorger zur Verfügung gestellt werden.

Das Bundesamt für Energie erhebt jährlich Daten bei Fernwärmeversorgern. Mit Einverständnis der Versorger werden diese Daten als Basis für die Ermittlung der genannten Faktoren verwendet und publiziert. In einigen Fällen sind ergänzende Erhebungen durch eicher+pauli Liestal AG (e+p) nötig. Die verwendete Methodik wird im Kapitel 5 dokumentiert.

## 4 Grundlagen

Es werden die CO<sub>2</sub>-Emissionsfaktoren der Primärenergieträger gemäss Tab. 4.1 verwendet. Der CO<sub>2</sub>-Emissionsfaktor von Abfall und Biomasse ist null. Auch beim (seltenen) Einsatz von Elektrizität für die Fernwärmeerzeugung wird null als entsprechender Emissionsfaktor verwendet.

Für Zielvereinbarungen mit Grossverbrauchern hat das Bundesamt für Energie (BFE) eine Zielgrösse Gesamtenergieeffizienz definiert. Zu deren Herleitung werden die energieträgerspezifischen Gewichtungsfaktoren gemäss Tab. 4.2 benötigt. Für Grossverbraucher mit Fernwärmebezug werden in der vorliegenden Publikation die Gewichtungsfaktoren der jeweiligen Fernwärmeversorgungen ermittelt. Auch bei der Abwärme aus Kernkraftwerken wurde ein Gewichtungsfaktor von 0.1 verwendet, analog der Abwärme aus Industrie und ARAs.

Energieträger	Heizwert Hu		Emissionsfaktoren in t CO <sub>2</sub> eq			
	MJ / kg	kWh / kg	t CO <sub>2</sub> / t	kg CO <sub>2</sub> / l <sup>A</sup> t CO <sub>2</sub> / m <sup>3</sup> B	kg CO <sub>2</sub> / MWh H <sub>U</sub>	t CO <sub>2</sub> / TJ H <sub>U</sub>
Steinkohle* <sup>43</sup>	25.460	7.072	2.360		333.648	92.680
Braunkohle* <sup>43</sup>	23.560	6.544	2.264		345.960	96.100
Heizöl extraleicht HEL*	42.600	11.833	3.140	2.635 <sup>A</sup>	265.352	73.709
Heizöl schwer HS* <sup>43</sup>	41.200	11.444	3.170	3.167 <sup>A</sup>	277.200	77.000
Erdgas Brennstoff* <sup>44</sup>	48.000	13.333	2.693		201.960	56.100
Diesel*	42.800	11.889	3.150	2.630 <sup>A</sup>	264.960	73.600
Propan*	46.352	12.876	2.994	1.515 <sup>A</sup>	232.534	64.593
n-Butan*	45.719	12.700	3.029	1.751 <sup>A</sup>	238.320	66.200
Koks* <sup>43</sup>	27.000	7.500	2.835		378.000	105.000
Petrokoks* <sup>43</sup>	31.780	8.828	2.903		328.896	91.360
Acetylen*	48.246	13.402	3.380		252.207	70.058
Altöl* <sup>45</sup> (fossiler Anteil 100%)	32.500	9.028				74.400
Altpneu* <sup>45</sup> (fossiler Anteil 73%)	26.400	7.333				61.300
Kunststoffe* <sup>45</sup> (fossiler Anteil 72%)	25.200	7.000				61.200
Lösungsmittel* <sup>45</sup> (fossiler Anteil 99%)	23.600	6.556				73.300
Imprägniertes Sägemehl* <sup>45</sup> (fossiler Anteil 22%)	9.200	2.556				22.000
Biomasse*			0.000			
Abwärme ab KVA <sup>46</sup>						
Benzin ohne Flugbenzin**	42.496	11.804	3.14	2.32 <sup>B</sup>	265.68	73.80
LPG (Butan, Propan)**	46.000	12.778	3.01	1.63 <sup>B</sup>	235.80	65.50

\*) Quelle: Mitteilung Emissionshandel EHS Anhang B (Stand 15.12.2014)

\*\*\*) Quelle: Anhang 10 der CO<sub>2</sub>-Verordnung (Stand 1. Januar 2018) und Dubbel, 23. Auflage, Berlin, 2012

Tab. 4.1 Heizwerte und CO<sub>2</sub>-Emissionsfaktoren  
(gemäß Anhang 1 in BFE-Publikation „Zielvereinbarungen mit dem Bund zur Steigerung der Energieeffizienz“ vom 30.06.2018)

Energieträger	Gewichtungsfaktoren (f)
Heizöle (EL, mittel und schwer)	1.0
Brenngase (Erdgas, Butan, Propan, etc.)	1.0
Kohle (Stein- und Braunkohle)	1.4
Fossile Abfallbrennstoffe	1.0
Holz	0.1
Biogas, Klärgas	0.1
Solarthermie	0.0
Umweltwärme, Geothermie	0.0
Nah- und Fernwärme	Gemäss Brennstoffmix
Nah- und Fernwärme ab KVA*	0.5
Abwärme (Industrie, ARA, etc.)**	0.1
Elektrizität	2.0

\* Oder gemäss der Tabelle „CO<sub>2</sub>-Emissions- und Gewichtungsfaktoren“, die jährlich an die vom BFE beauftragten Organisationen verteilt wird.

\*\* Zusatzenergie wird gemäss Brennstoff gewichtet.

Tab. 4.2 Gewichtungsfaktoren der Energieträger  
(gemäss Kapitel 4.1.2 in BFE-Publikation „Zielvereinbarungen mit dem Bund zur Steigerung der Energieeffizienz“ vom 30.06.2018)

## 5 Berechnung der Faktoren

### 5.1 Fernwärme-Typen für die Berechnung der Faktoren

Bei Fernwärmeversorgungen mit Kehrlichtverbrennungsanlagen (KVA) kann die Berechnung der Faktoren verfälscht werden, so dass diese aus Sicht Fernwärmebezug nicht mehr repräsentativ sind. Um in diesen Fällen je nach Datenverfügbarkeit eine differenzierte Berechnungsweise zu ermöglichen, wurden die Fernwärme-Typen gemäss Tabelle 5.1 definiert. Die jeweilige Berechnungsweise der Faktoren wird in den nachfolgenden Abschnitten beschrieben.

Typ	Kurzbeschreibung	Anz. 2018
FW1	Fernwärmeversorgung ohne Kehrlichtverbrennungsanlage (KVA)	13
KVAg	Fernwärmeversorgung mit KVA und gesamtem Energieinput	22
KVAw	Fernwärmeversorgung mit Wärmebezug aus einer KVA	5
KVAsp	Fernwärmeversorgung mit KVA und bekanntem Energieträger-Split der Wärmeproduktion	3
Total		43

Tabelle 5.1 Fernwärme-Typen für die Berechnung der Faktoren



## 5.2 Fernwärmeversorgung ohne Kehrlichtverbrennungsanlage (FW1)

Bei Fernwärmeversorgungen ohne Kehrlichtverbrennungsanlagen wird der CO<sub>2</sub>-Emissionsfaktor wie folgt berechnet (siehe auch Energieflussdiagramm in Bild 5.2):

$$EF_{FW} = (E_{Gas} * EF_{Gas} + E_{Öl} * EF_{Öl}) / E_{total}$$

Wenn die prozentualen Energieträger-Anteile bekannt sind, kann die Berechnung auch wie folgt vorgenommen werden:

$$EF_{FW} = Anteil_{Gas} * EF_{Gas} + Anteil_{Öl} * EF_{Öl}$$

Verwendete Abkürzungen:

$EF_{FW}$  CO<sub>2</sub>-Emissionsfaktor Fernwärme [kg CO<sub>2</sub>/MWh]

$EF_{Gas}$  CO<sub>2</sub>-Emissionsfaktor Erdgas [kg CO<sub>2</sub>/MWh Hu] , gemäss Tabelle 4.1

$EF_{Öl}$  CO<sub>2</sub>-Emissionsfaktor Heizöl HEL [kg CO<sub>2</sub>/MWh] , gemäss Tabelle 4.1

$EF_{Andere}$  CO<sub>2</sub>-Emissionsfaktor anderer fossiler Energieträger [kg CO<sub>2</sub>/MWh] , gem. Tab. 4.1

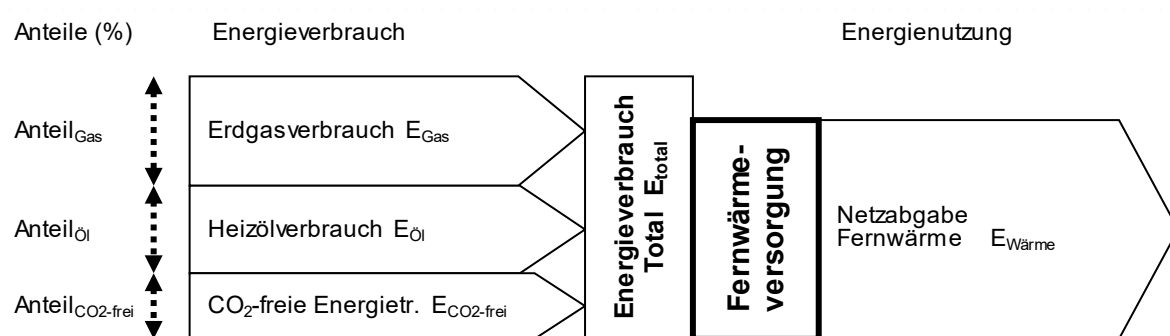


Bild 5.2 Energieflussdiagramm bei Fernwärmeversorgungen ohne Kehrlichtverbrennungsanlage (FW1)

Die Ermittlung des Gewichtungsfaktors erfolgt analog der obigen Berechnung des CO<sub>2</sub>-Emissionsfaktors:

$$F_{FW} = Anteil_{Gas} * F_{Gas} + Anteil_{Öl} * F_{Öl} + Anteil_{Andere} * F_{Andere}$$

Verwendete Abkürzungen:

$F_{FW}$  Gewichtungsfaktor Fernwärme [-]

$F_{Gas}$  Gewichtungsfaktor [-] , gemäss Tabelle 4.2

$F_{Öl}$  Gewichtungsfaktor Heizöl HEL [-] , gemäss Tabelle 4.2

$F_{Andere}$  Gewichtungsfaktor anderer Energieträger [-] , gemäss Tab. 4.2

### 5.3 Fernwärmeversorgung mit KVA und gesamtem Energieinput (KVAg)

Bei Fernwärmeversorgungen mit Kehrlichtverbrennungsanlagen tritt häufig der Fall aus, dass der Energieinput der verbrannten Abfallbrennstoffe ein Vielfaches der abgegebenen Fernwärme beträgt. Solange keine zusätzlichen Energieträger für die Fernwärme-Erzeugung eingesetzt werden, ist dies unproblematisch. Der CO<sub>2</sub>-Emissionsfaktor beträgt dann nämlich 0 kg CO<sub>2</sub>/MWh Hu und der Gewichtungsfaktor ist 0.5.

Oft werden aber trotzdem andere Energieträger zur Sicherstellung der Fernwärmeversorgung benötigt, z.B. während Revisionsunterbrüchen oder bei kalten Aussentemperaturen.

Wenn in diesem Fall - analog der Standard-Berechnung in Kapitel 5.2 - der gesamte Energieinput der verbrannten Abfallbrennstoffe berücksichtigt würde, ergäben sich zu tiefe (d.h. zu optimistische) Faktoren. Um eine solche Verfälschung zu vermeiden, wird bei der Faktoren-Berechnung nur ein Teil des Energieinput der verbrannten Abfallbrennstoffe berücksichtigt (siehe Bild 5.3). Dabei wird die allfällige Stromproduktion zusammen mit der ins Netz abgegebenen Fernwärme als sogenannte Basisnutzung definiert. Weiter wird postuliert, dass der Jahresnutzungsgrad der Basisnutzung mindestens 80% betragen muss. Wie im Bild 5.3 ersichtlich, kann so in zwei Schritten derjenige Energieinput der verbrannten Abfallbrennstoffe berechnet werden, welcher bei der weiteren Faktoren-Ermittlung analog Kapitel 5.2 berücksichtigt wird.

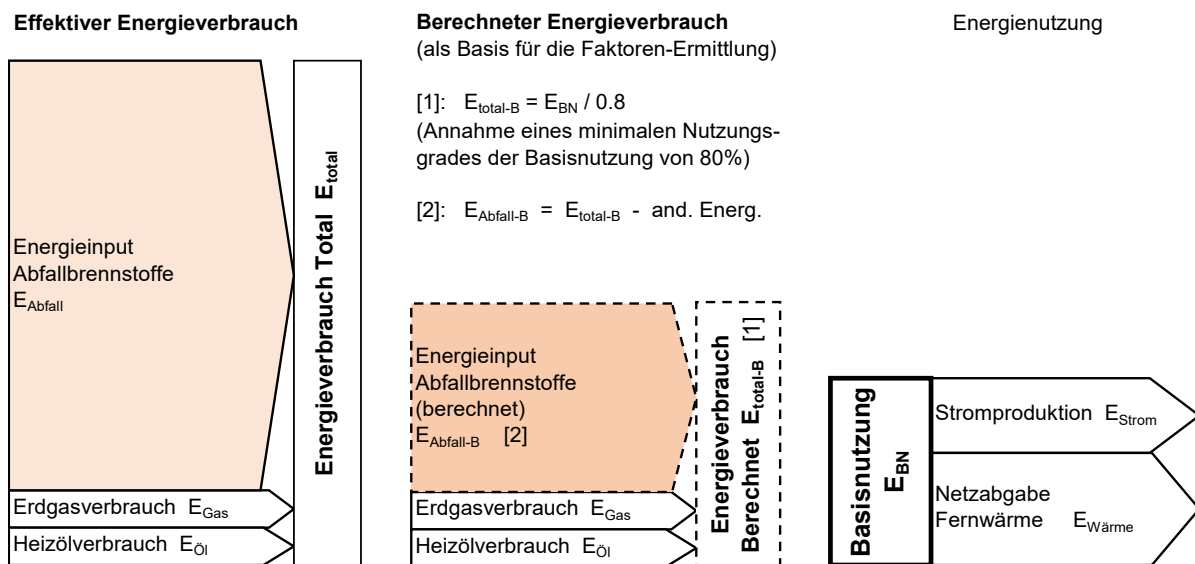


Bild 5.3 Energieflussdiagramm und Zusatzberechnung bei Fernwärmeversorgungen mit Kehrlichtverbrennungsanlage (KVAg)

## 5.4 Fernwärmeversorgung mit Wärmebezug aus einer KVA (**KVAw**)

In einzelnen Fällen ist nur der Wärmebezug der Fernwärmeversorgung aus einer Kehrichtverbrennungsanlage bekannt. In diesen Fällen werden die Faktoren unter Verwendung des KVA-Wärmebezugs und der anderen Energieträger gemäss Standard-Berechnung in Kapitel 5.2 ermittelt.

## 5.5 Fernwärmeversorgung mit KVA und bekanntem Energieträger-Split der Wärmeproduktion (**KVA<sub>sp</sub>**)

Bei den ganz grossen und komplexen Fernwärmeversorgungen ist es vorteilhaft, wenn in Zusammenarbeit mit dem Versorger die konkreten Energieträger-Anteile der ins Netz abgegebenen Fernwärme ermittelt werden können. Nur so können Verfälschungen durch grössere Energiemengen von Kehrichtverbrennungsanlagen und allfällige weitere fossil oder erneuerbar betriebene Kraftwerke vermieden werden. Zur Zeit kann bei den Fernwärmeversorgungen Basel, Bern und Zürich der Energieträger-Split der Fernwärme ermittelt und als Basis für die Faktoren-Berechnung verwendet werden.

$$EF_{FW} = \text{Anteil}_{\text{Gas}} * EF_{\text{Gas}} + \text{Anteil}_{\text{Öl}} * EF_{\text{Öl}}$$

$$F_{FW} = \text{Anteil}_{\text{Gas}} * F_{\text{Gas}} + \text{Anteil}_{\text{Öl}} * F_{\text{Öl}} + \text{Anteil}_{\text{Andere}} * F_{\text{Andere}}$$

(Abkürzungen gemäss Kapitel 5.2)