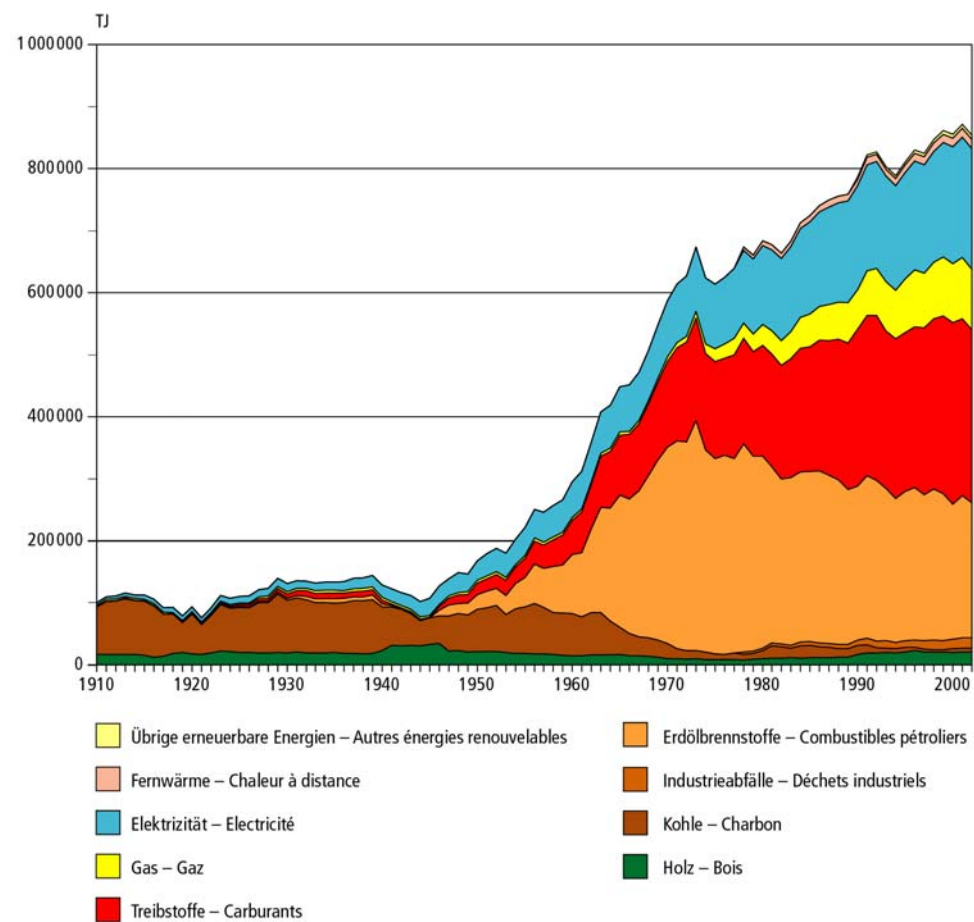




Grafiken der Gesamtenergiestatistik 2002 – Graphiques de la statistique globale suisse de l'énergie 2002

Energieverbrauch der Schweiz, 1910–2002, nach Energieträgern in Terajoule
Consommation finale de la Suisse, 1910–2002, selon les agents énergétiques en térajoule



Quelle: Schweizerische Gesamtenergiestatistik 2002
Source: Statistique globale suisse de l'énergie 2002



Aufteilung des Energieverbrauches der Schweiz im Jahre 2002 nach Energieträgern in % Répartition de la consommation finale de la Suisse en 2002 selon les agents énergétiques en %

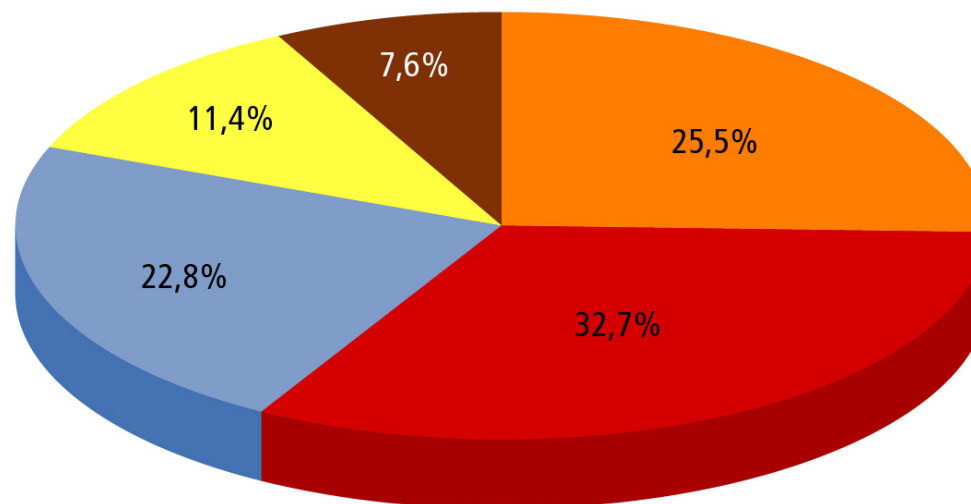
■ Erdölbrennstoffe – Combustibles pétroliers

■ Treibstoffe – Carburants

■ Elektrizität – Electricité

■ Gas – Gaz

■ Rest – Reste

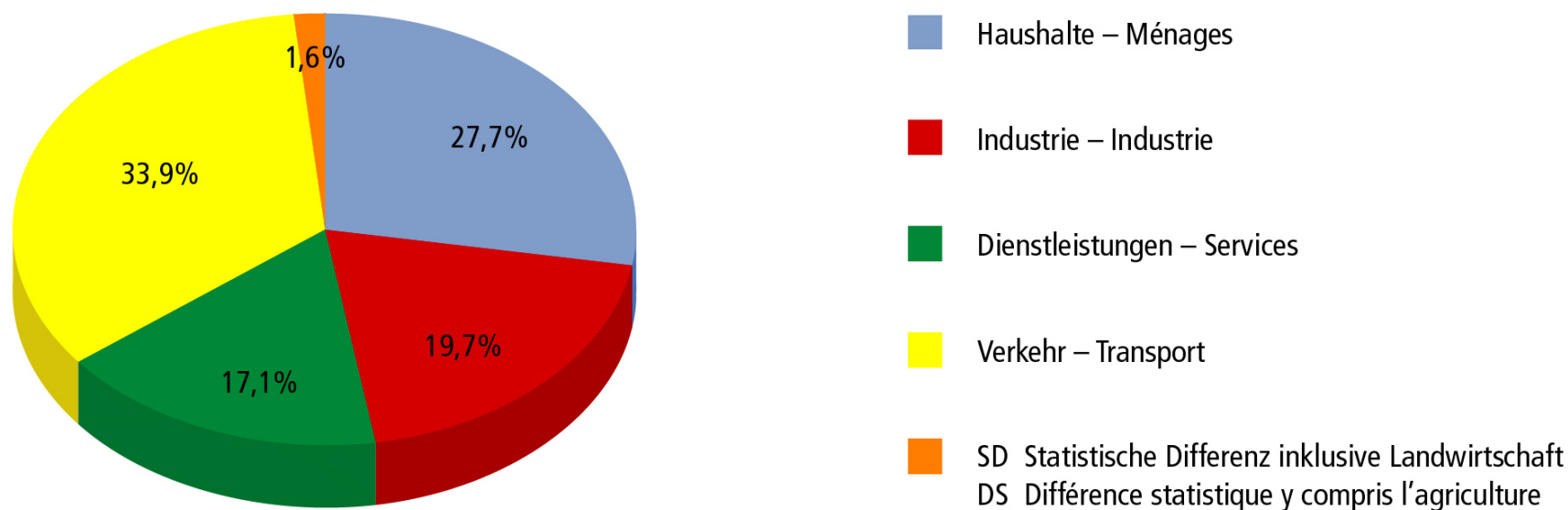


Quelle: Schweizerische Gesamtenergiestatistik 2002
Source: Statistique globale suisse de l'énergie 2002



Aufteilung des Energieverbrauches der Schweiz im Jahre 2002 nach Verbrauchergruppen in % Répartition de la consommation finale de la Suisse en 2002 selon les groupes de consommateurs en %

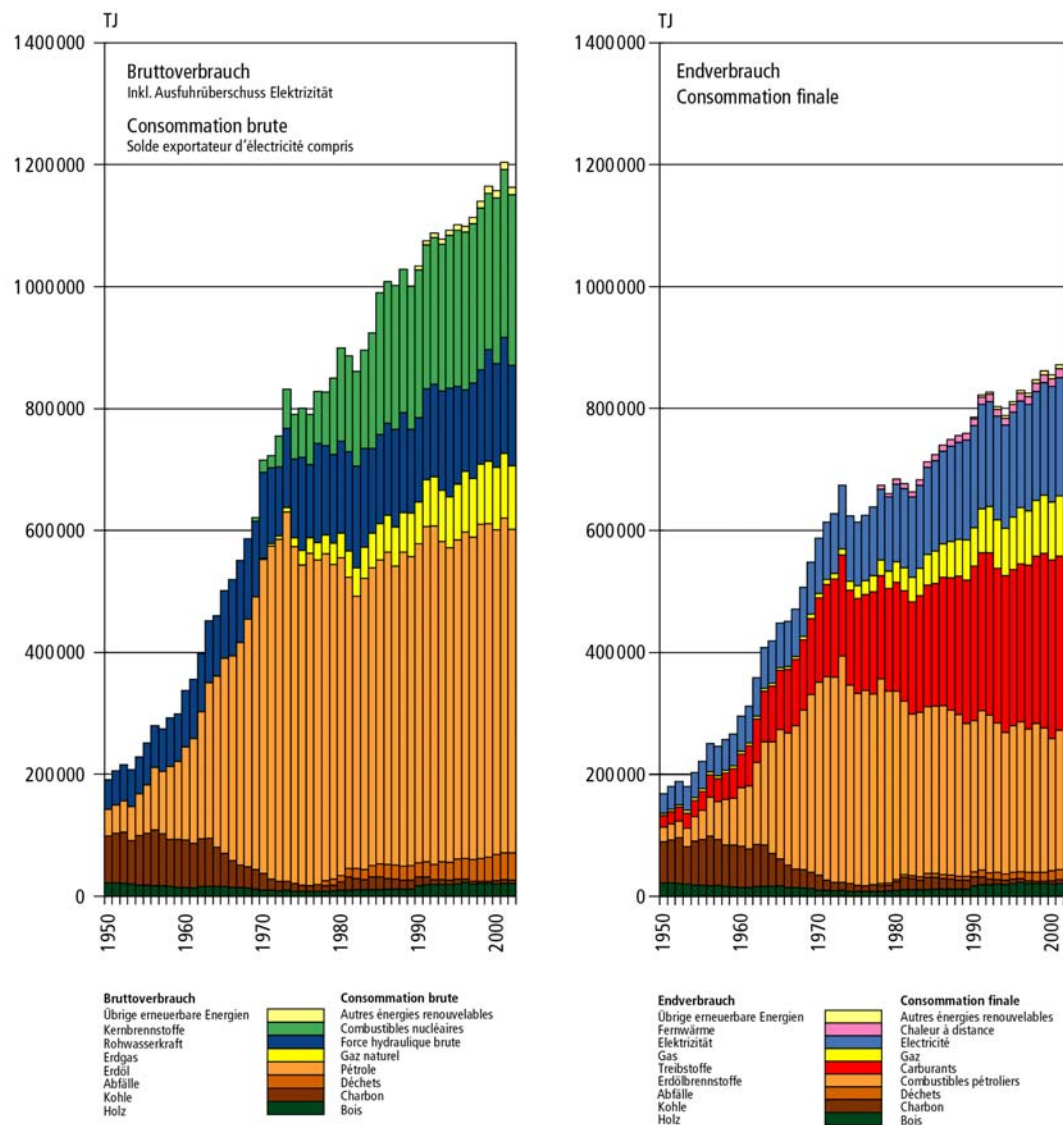
Anteil 2002 der vier Sektoren in %
Parts en 2002 des quatre secteurs en %



Quelle: Schweizerische Gesamtenergiestatistik 2002
Source: Statistique globale suisse de l'énergie 2002



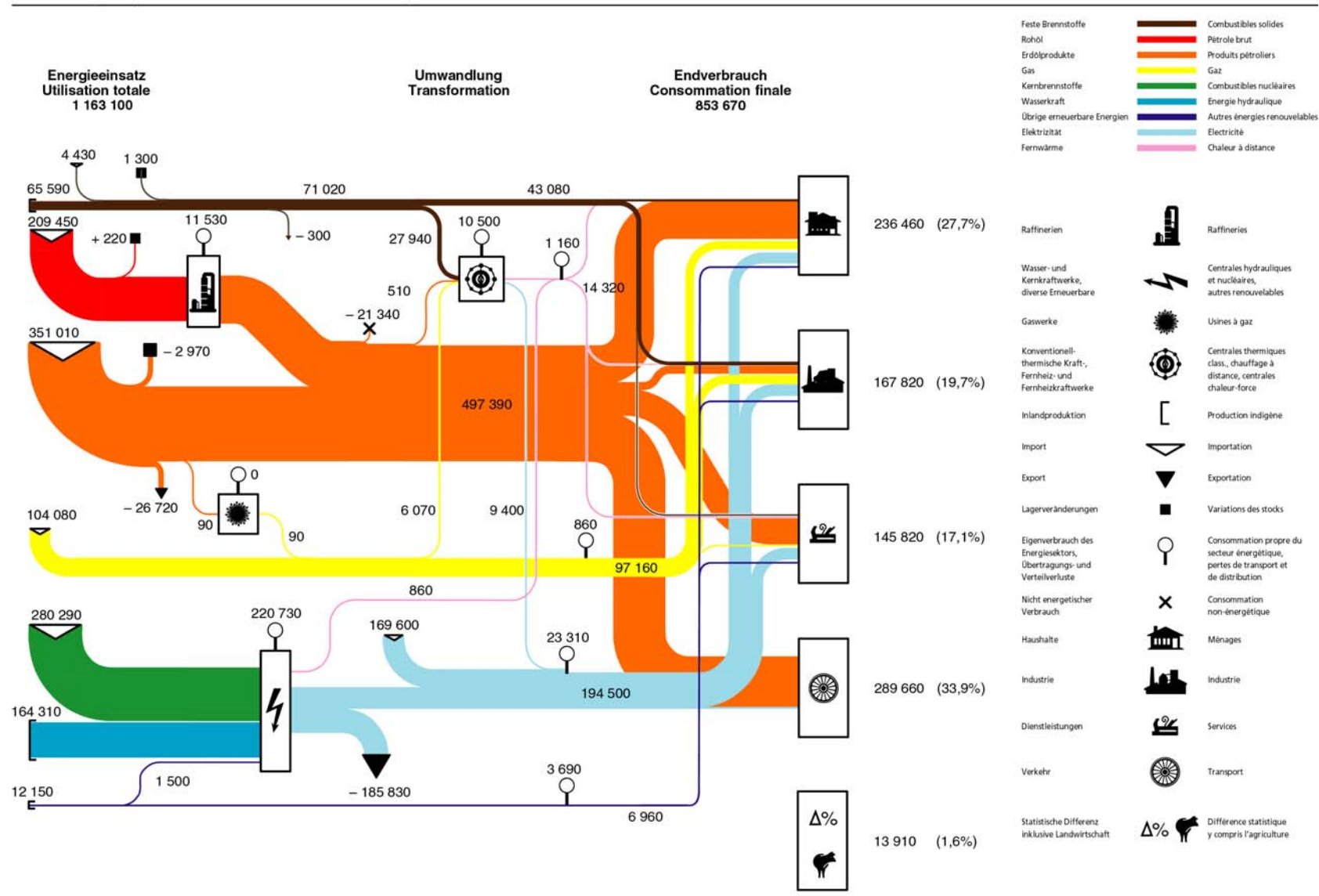
Energieverbrauch der Schweiz im Jahre 1950–2002 in Terajoule Consommation finale de la Suisse 1950–2002 en térajoule



Quelle: Schweizerische Gesamtenergiestatistik 2002
Source: Statistique globale suisse de l'énergie 2002



Energieflussdiagramm der Schweiz im Jahre 2002 in Terajoule Flux énergétique de la Suisse en 2002 en térajoule



Quelle: Schweizerische Gesamtenergiestatistik 2002
Source: Statistique globale suisse de l'énergie 2002



Energieeinsatz und Energieverbrauch der Schweiz im Jahre 2002 in Terajoule
Utilisation totale de l'énergie et consommation finale de la Suisse en 2002 en térajoule

Gesamter Energieeinsatz

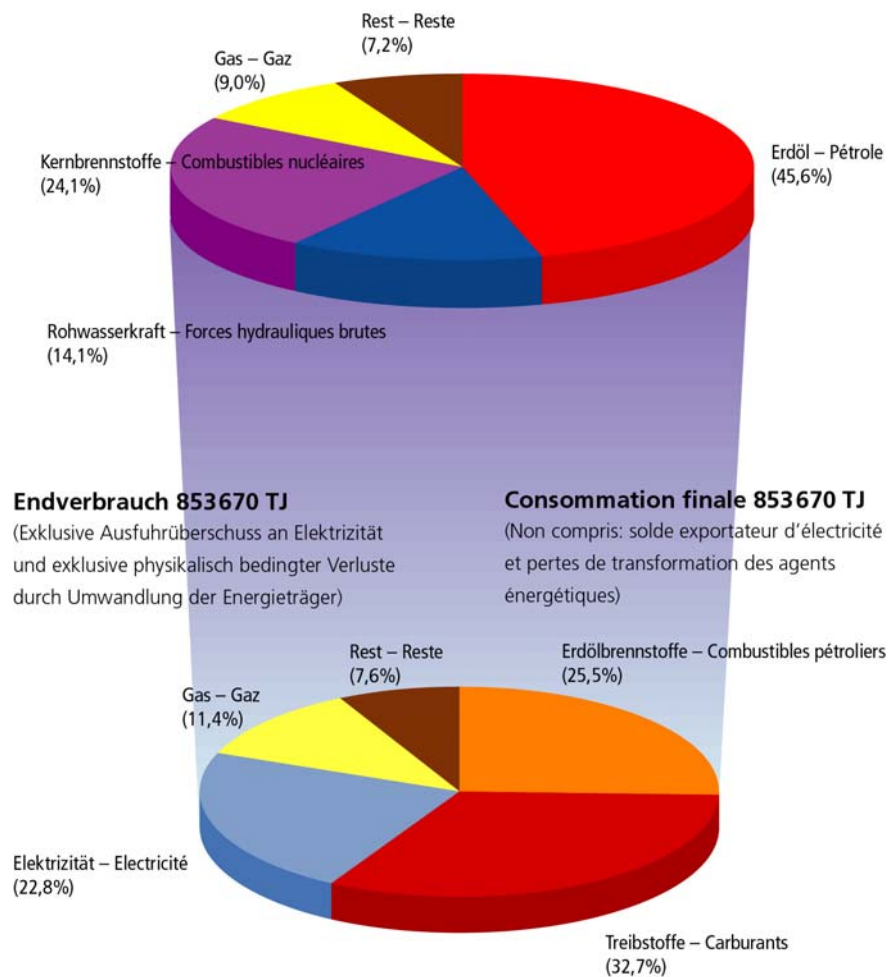
1 163 100 TJ

Total 101,4% des Bruttoverbrauchs,
inklusive 1,4% Ausfuhrüberschuss an
Elektrizität

Utilisation totale de l'énergie

1 163 100 TJ

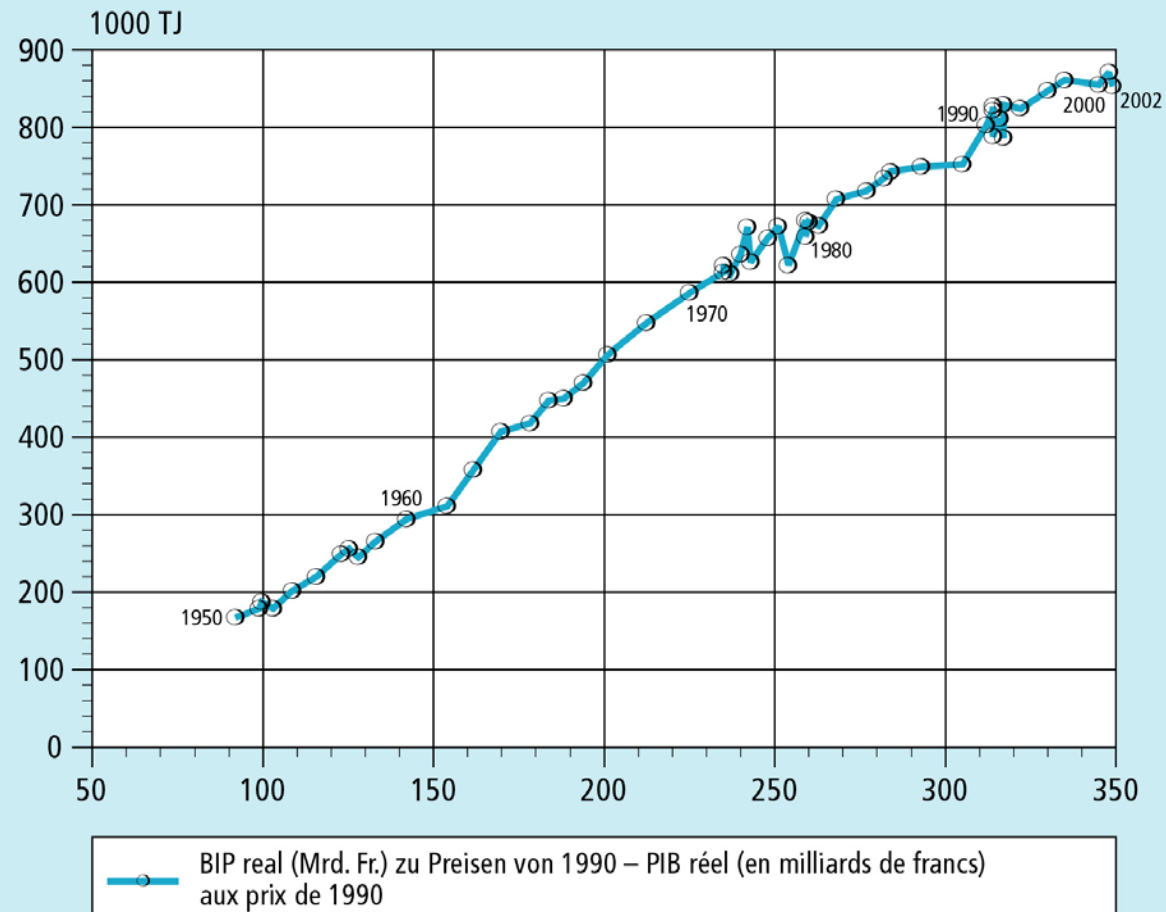
Total 101,4% de la consommation brute,
y compris 1,4% solde exportateur d'électricité



Quelle: Schweizerische Gesamtenergiestatistik 2002
Source: Statistique globale suisse de l'énergie 2002



Energieverbrauch und wirtschaftliche Entwicklung der Schweiz in den Jahren 1950–2002 Consommation finale de l'énergie et évolution économique de la Suisse (1950–2002)



Quelle: Schweizerische Gesamtenergiestatistik 2002
Source: Statistique globale suisse de l'énergie 2002